

Objetivo do Fundo: O Fundo tem como objetivo obter ganhos de capital através de operações nos mercados de ações, dividendos e juros, utilizando os instrumentos disponíveis nos mercados à vista. A composição do Fundo dependerá, entre outros fatores, da liquidez e do potencial de valorização dos ativos, com alocação alvo de 70% em ativos de renda variável e 30% em ativos de renda fixa.

RETORNO (%)	JAN	FEV	MAR	ABR	MAI	JUN	JUL	AGO	SET	OUT	NOV	DEZ	ANO	INÍCIO
2019 70 PREV FIC														
CDI									-0,74%	2,47%	3,10%	11,10%	16,51%	16,51%
% CDI									0,44%	0,48%	0,38%	0,37%	1,69%	1,69%
2020 70 PREV FIC	3,02%	-3,87%	-24,26%	10,97%	3,02%	9,63%	4,06%	1,40%	-4,21%	1,28%	7,02%	4,26%	7,38%	25,11%
CDI	0,38%	0,29%	0,34%	0,28%	0,24%	0,21%	0,19%	0,16%	0,16%	0,16%	0,15%	0,16%	2,76%	4,49%
% CDI	801%	-	-	3,849%	1,279%	4,537%	2,088%	878%	-	818%	4,695%	2,591%	268%	559%
2021 70 PREV FIC	0,79%	3,66%	5,52%	9,17%	2,63%	2,78%	0,36%	0,26%	-1,81%	-5,36%	-5,41%	5,73%	18,71%	48,52%
CDI	0,15%	0,13%	0,20%	0,21%	0,27%	0,31%	0,36%	0,43%	0,44%	0,49%	0,59%	0,77%	4,42%	9,11%
% CDI	530%	2,722%	2,743%	4,412%	973%	902%	102%	60%	-	-	-	745%	423%	532%
2022 70 PREV FIC	0,86%	-0,70%	3,45%	3,71%	7,89%	-11,99%	6,25%	4,71%	-2,58%	7,98%	-2,44%	-0,56%	15,85%	72,05%
CDI	0,73%	0,76%	0,93%	0,83%	1,03%	1,02%	1,03%	1,17%	1,07%	1,02%	1,02%	1,12%	12,39%	22,63%
% CDI	117%	-	373%	445%	763%	-	604%	402%	-	782%	-	-	128%	318%
2023 70 PREV FIC	6,57%	-2,77%	-4,08%	-2,26%	11,00%	4,41%	1,28%	2,64%	2,45%	-7,65%	1,39%	2,60%	15,21%	98,22%
CDI	1,12%	0,92%	1,17%	0,92%	1,12%	1,07%	1,07%	1,14%	0,97%	1,00%	0,92%	0,89%	13,04%	38,62%
% CDI	585%	-	-	-	980%	411%	119%	233%	252%	-	151%	291%	117%	254%
2024 70 PREV FIC	-5,54%	0,18%	2,39%										-3,11%	92,05%
CDI	0,97%	0,80%	0,83%										2,62%	42,26%
% CDI	-	22%	287%										-	218%

RETORNO COTA X BENCHMARK



As rentabilidades do 70 PREV e do CDI foram calculadas a partir do início do Fundo em 02.09.2019.

JANELAS

	70 PREV	CDI	%
3M	-3,11%	2,62%	-
6M	-6,92%	5,53%	-
12M	12,30%	12,35%	99,62%
24M	24,81%	27,28%	90,94%
36M	39,24%	35,49%	110,58%
48M	119,76%	38,50%	311,09%
INÍCIO	92,05%	42,26%	217,83%

ESTATÍSTICAS

	70 PREV	CDI
Maior Ret Mês	11,10%	1,17%
Menor Ret Mês	-24,26%	0,13%
Vol. 12M	14,75%	0,05%
Meses Positivos	69%	100%
Meses Negativos	31%	0%
Maior Queda Dia	-9,66%	-

COTA DE FECHAMENTO

1,9204660

PL TOTAL

R\$ 317.155.217,78

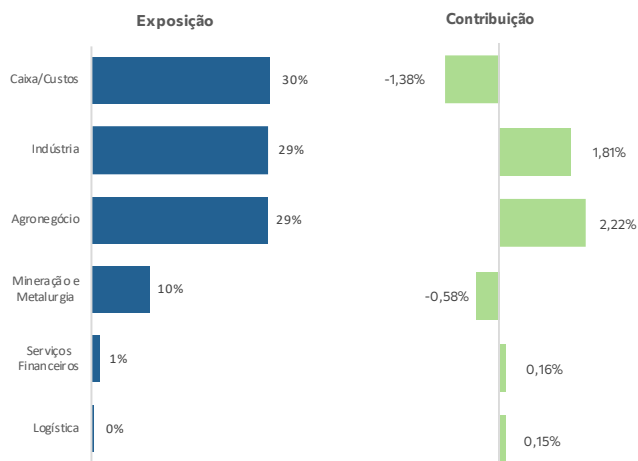
PL MÉDIO 12M

R\$ 309.119.902,96

INFORMAÇÕES ADICIONAIS

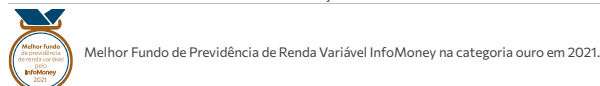
ADMINISTRADOR BTG Pactual Serviços Financeiros SA DTVM	APLICAÇÃO D+0
GESTOR Trígono Capital Ltda	COTIZAÇÃO DA APLICAÇÃO D+1
CUSTÓDIA BTG Pactual Serviços Financeiros SA DTVM	RESGATE - COTIZAÇÃO D+7
PÚBLICO-ALVO Destinado exclusivamente ao BTG PACTUAL VIDA E PREVIDÊNCIA S/A - Interessados no Fundo deverão acessar o BTG Digital e selecionar a opção "Previdência Privada".	RESGATE - PAGAMENTO D+2
AUDITORIA Ernst & Young	CARÊNCIA Não há
APLICAÇÃO MÍNIMA R\$ 1.000,00	RESGATE ANTECIPADO Não há
MOVIMENTAÇÃO MÍNIMA Não há	TAXA DE ADMINISTRAÇÃO* 2,00% ao ano
SALDO MÍNIMO R\$ 1000,00	TAXA DE PERFORMANCE 20% acima do CDI (Semestral)
HORÁRIO DE MOVIMENTAÇÃO Até às 14:00 horas	TRIBUTAÇÃO Regime Progressivo ou Regressivo, dependendo da escolha do cliente
INÍCIO DO FUNDO 02/09/2019	IOF Não há
TIPO ANBIMA Previdência - Multimercado	CONTA CETIP 32818002
COTA Fechamento	

EXPOSIÇÃO / CONTRIBUIÇÃO (MÊS)

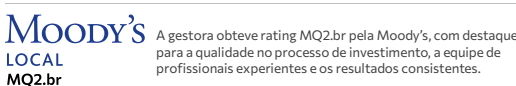


* A Taxa de Administração máxima paga pelo Fundo, englobando a Taxa de Administração acima e as Taxas de Administração pagas pelo Fundo nos Fundos em que poderá eventualmente investir será de 2,75% ao ano

PREMIAÇÃO



RATING



SIGNATÁRIO



DADOS BANCÁRIOS

TRÍGONO BP 70 PREV FIC FIM | CNPJ: 33.146.130/0001-96 | BANCO BTG PACTUAL (208) | AG 0001 / CC: 1013382

RELACIONAMENTO COM O INVESTIDOR

+55 11 4780-0180
ri@trigonocapital.com

Fundos de investimento não contam com garantia do administrador do fundo, do gestor da carteira, de qualquer mecanismo de seguro ou ainda, do fundo garantidor de créditos - FCC. A rentabilidade obtida no passado não representa garantia de rentabilidade futura. A rentabilidade divulgada não é líquida de impostos. É recomendada a leitura cuidadosa do regulamento, do formulário de informações complementares e da lâmina de informações essenciais pelo investidor ao aplicar seus recursos. Os investidores devem estar preparados para aceitar os riscos inerentes aos diversos mercados em que os fundos atuam e, consequentemente, possíveis variações no patrimônio investido.

