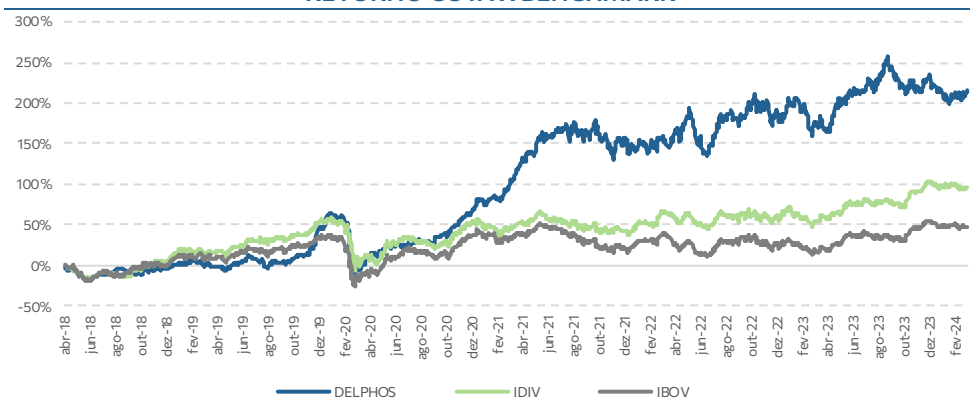


**Objetivo do Fundo:** O Fundo tem como objetivo investir predominantemente em ações de empresas que possuem histórico consistente de distribuição de dividendos e/ou juros sobre o capital próprio e que possuam potencial para no futuro remunerar seus acionistas através desses proventos, sem restrição a nenhum setor da atividade econômica na seleção das ações.

RETORNO (%)	JAN	FEV	MAR	ABR	MAI	JUN	JUL	AGO	SET	OUT	NOV	DEZ	ANO	INÍCIO
<b>2018 DELPHOS FIC</b>				-2,71%	-8,67%	-5,76%	5,94%	8,43%	-4,54%	-0,34%	5,70%	0,20%	-3,06%	-3,06%
<b>IDIV</b>				-0,14%	-10,53%	-4,33%	7,27%	-3,70%	0,17%	11,44%	7,28%	0,65%	6,43%	6,43%
<b>2019 DELPHOS FIC</b>	4,95%	3,95%	-3,55%	-2,71%	1,42%	4,98%	1,36%	-3,38%	0,50%	5,80%	3,46%	28,44%	50,85%	46,23%
<b>IDIV</b>	12,48%	-2,03%	-1,79%	3,09%	3,14%	3,11%	2,76%	2,23%	1,89%	1,52%	2,35%	9,99%	45,16%	54,49%
<b>2020 DELPHOS FIC</b>	7,00%	-5,35%	-31,08%	11,26%	4,36%	6,69%	1,21%	2,47%	1,15%	3,75%	12,18%	10,33%	16,49%	70,35%
<b>IDIV</b>	-1,58%	-6,18%	-25,53%	3,76%	5,00%	8,95%	6,53%	-4,83%	-4,63%	0,65%	14,40%	8,94%	-1,00%	52,95%
<b>2021 DELPHOS FIC</b>	1,78%	4,25%	13,52%	13,76%	5,43%	6,00%	1,58%	3,58%	-4,63%	-2,42%	-8,54%	9,14%	49,65%	154,93%
<b>IDIV</b>	-5,08%	-5,21%	7,57%	2,03%	5,64%	-2,17%	-1,72%	-0,50%	-4,48%	-4,23%	0,89%	1,60%	-6,41%	43,14%
<b>2022 DELPHOS FIC</b>	-2,02%	-2,40%	5,23%	3,46%	8,65%	-14,80%	6,19%	8,30%	-2,98%	9,00%	-1,19%	-2,67%	12,72%	187,34%
<b>IDIV</b>	7,47%	-2,32%	10,00%	-5,19%	4,26%	-8,38%	1,98%	4,27%	-1,80%	4,03%	0,78%	-1,61%	12,65%	61,25%
<b>2023 DELPHOS FIC</b>	5,21%	-4,22%	-2,92%	10,48%	7,30%	1,11%	2,25%	5,28%	-9,04%	1,39%	4,78%	16,47%	16,47%	234,68%
<b>IDIV</b>	5,89%	-7,55%	-2,02%	3,89%	0,84%	8,78%	2,84%	-2,83%	1,32%	-3,15%	10,70%	6,90%	26,84%	104,52%
<b>2024 DELPHOS FIC</b>	-6,91%	-0,87%	2,31%										-5,59%	215,97%
<b>IDIV</b>	-3,51%	0,91%	-1,20%										-3,81%	96,74%

**RETORNO COTA X BENCHMARK**



As rentabilidades do DELPHOS, IDIV e IBOVESPA foram calculadas a partir do início do Fundo em 26.04.2018.

**AVISO LEGAL:** Este Fundo alterou o seu objetivo de investimento, classificação Anbima e Benchmark no fechamento de 13/03/2019.

**JANELAS**

	DELPHOS	IDIV	ALPHA
<b>3M</b>	-5,59%	-3,81%	-1,78%
<b>6M</b>	-8,76%	10,25%	-19,01%
<b>12M</b>	14,29%	27,20%	-12,91%
<b>24M</b>	23,17%	19,02%	4,15%
<b>36M</b>	54,00%	32,90%	21,10%
<b>48M</b>	209,54%	85,19%	124,34%
<b>60M</b>	212,47%	71,88%	140,59%
<b>INÍCIO</b>	215,97%	96,74%	119,24%

**ESTATÍSTICAS**

	DELPHOS	IDIV
<b>Maior Ret Mês</b>	28,44%	14,40%
<b>Menor Ret Mês</b>	-31,08%	-25,53%
<b>Vol. 12M</b>	18,19%	13,13%
<b>Meses Positivos</b>	65%	60%
<b>Meses Negativos</b>	35%	40%
<b>Maior Queda Dia</b>	-12,02%	-12,20%

**COTA DE FECHAMENTO**

**3,1597212**

**PL TOTAL**

**R\$ 583.031.969,61**

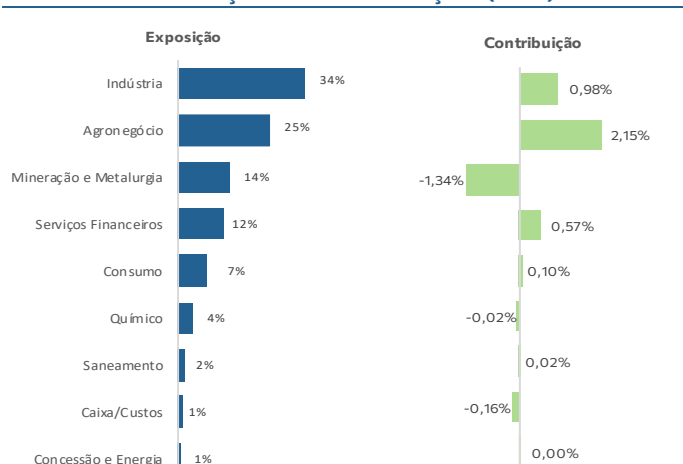
**PL MÉDIO 12M**

**R\$ 509.910.212,71**

**INFORMAÇÕES ADICIONAIS**

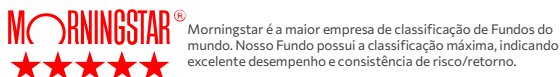
<b>ADMINISTRADOR</b> BTG Pactual Serviços Financeiros SA DTVM	<b>APLICAÇÃO</b> D+0
<b>GESTOR</b> Trigono Capital Ltda	<b>COTIZAÇÃO DA APLICAÇÃO</b> D+1
<b>CUSTÓDIA</b> BTG Pactual Serviços Financeiros SA DTVM	<b>RESGATE - COTIZAÇÃO</b> D+30
<b>PÚBLICO-ALVO</b> Investidores em Geral	<b>RESGATE - PAGAMENTO</b> D+2
<b>AUDITORIA</b> Ernst & Young	<b>CARÊNCIA</b> Não há
<b>APLICAÇÃO MÍNIMA</b> R\$ 50,00	<b>RESGATE ANTECIPADO</b> Não há
<b>MOVIMENTAÇÃO MÍNIMA</b> R\$ 50,00	<b>TAXA DE ADMINISTRAÇÃO*</b> 2,00% ao ano
<b>SALDO MÍNIMO</b> R\$ 30,00	<b>TAXA DE PERFORMANCE</b> 20% acima do IDIV (Semestral)
<b>HORÁRIO DE MOVIMENTAÇÃO</b> Até às 14:00 horas	<b>TRIBUTAÇÃO</b> 15% sobre o ganho de capital
<b>INÍCIO DO FUNDO</b> 26/04/2018	<b>IOF</b> Não há
<b>TIPO ANBIMA</b> Ações Dividendos	<b>CONTA CETIP</b> 44971009
<b>COTA</b> Fechamento	

**EXPOSIÇÃO / CONTRIBUIÇÃO (MÊS)**



\* A Taxa de Administração máxima paga pelo Fundo, englobando a Taxa de Administração acima e as Taxas de administração pagas pelo Fundo nos Fundos em que poderá eventualmente investir será de 2,75% ao ano.

**PREMIAÇÃO**



**RATING**



A gestora obteve rating MQ2.br pela Moody's, com destaque para a qualidade no processo de investimento, a equipe de profissionais experientes e os resultados consistentes.

**SIGNATÁRIO**



**DADOS BANCÁRIOS**

TRIGONO DELPHOS INCOME FIC FIA | CNPJ: 29.177.024/0001-00 | BANCO BTG PACTUAL (208) | AG 0001 / CC: 49396-4

**RELACIONAMENTO COM O INVESTIDOR**

+55 11 4780-0180  
ri@trigonocapital.com

Fundos de investimento não contam com garantia do administrador do fundo, do gestor da carteira, de qualquer mecanismo de seguro ou ainda, do fundo garantidor de créditos - FGC. A rentabilidade obtida no passado não representa garantia de rentabilidade futura. A rentabilidade divulgada não é líquida de impostos. É recomendada a leitura cuidadosa do regulamento, do formulário de informações complementares e da lâmina de informações essenciais pelo investidor ao aplicar seus recursos. Os investidores devem estar preparados para aceitar os riscos inerentes aos diversos mercados em que os fundos atuam e, consequentemente, possíveis variações no patrimônio investido.

