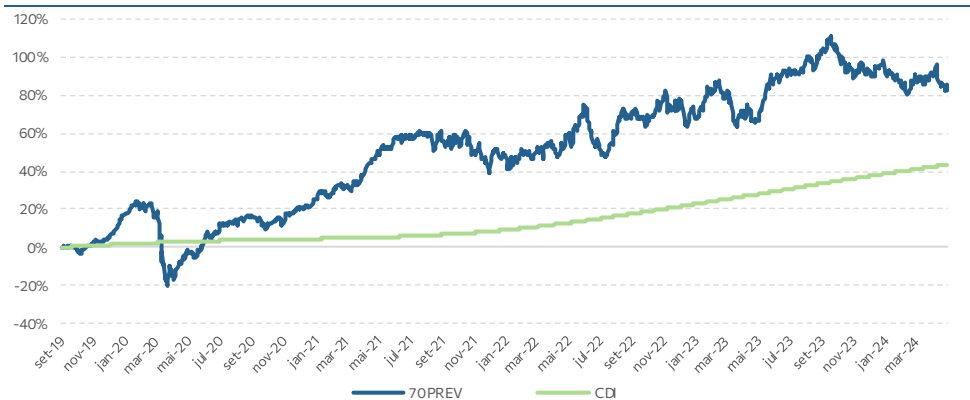


**Objetivo do Fundo:** O Fundo tem como objetivo obter ganhos de capital através de operações nos mercados de ações, dividendos e juros, utilizando os instrumentos disponíveis nos mercados à vista. A composição do Fundo dependerá, entre outros fatores, da liquidez e do potencial de valorização dos ativos, com alocação alvo de 70% em ativos de renda variável e 30% em ativos de renda fixa.

RETORNO (%)	JAN	FEV	MAR	ABR	MAI	JUN	JUL	AGO	SET	OUT	NOV	DEZ	ANO	INÍCIO
<b>2019 70 PREV FIC</b>														
CDI									-0,74%	2,47%	3,10%	11,10%	16,51%	16,51%
% CDI									0,44%	0,48%	0,38%	0,37%	1,69%	1,69%
<b>2020 70 PREV FIC</b>	3,02%	-3,87%	-24,26%	10,97%	3,02%	9,63%	4,06%	1,40%	-4,21%	1,28%	7,02%	4,26%	7,38%	25,11%
CDI	0,38%	0,29%	0,34%	0,28%	0,24%	0,21%	0,19%	0,16%	0,16%	0,16%	0,15%	0,16%	2,76%	4,49%
% CDI	801%	-	-	3,849%	1,279%	4,537%	2,088%	878%	-	818%	4,695%	2,591%	268%	559%
<b>2021 70 PREV FIC</b>	0,79%	3,66%	5,52%	9,17%	2,63%	2,78%	0,36%	0,26%	-1,81%	-5,36%	-5,41%	5,73%	18,71%	48,52%
CDI	0,15%	0,13%	0,20%	0,21%	0,27%	0,31%	0,36%	0,43%	0,44%	0,49%	0,59%	0,77%	4,42%	9,11%
% CDI	530%	2,722%	2,743%	4,412%	973%	902%	102%	60%	-	-	-	745%	423%	532%
<b>2022 70 PREV FIC</b>	0,86%	-0,70%	3,45%	3,71%	7,89%	-11,99%	6,25%	4,71%	-2,58%	7,98%	-2,44%	-0,56%	15,85%	72,05%
CDI	0,73%	0,76%	0,93%	0,83%	1,03%	1,02%	1,03%	1,17%	1,07%	1,02%	1,02%	1,12%	12,39%	22,63%
% CDI	117%	-	373%	445%	763%	-	604%	402%	-	782%	-	-	128%	318%
<b>2023 70 PREV FIC</b>	6,57%	-2,77%	-4,08%	-2,26%	11,00%	4,41%	1,28%	2,64%	2,45%	-7,65%	1,39%	2,60%	15,21%	98,22%
CDI	1,12%	0,92%	1,17%	0,92%	1,12%	1,07%	1,07%	1,14%	0,97%	1,00%	0,92%	0,89%	13,04%	38,62%
% CDI	585%	-	-	-	980%	411%	119%	233%	252%	-	151%	291%	117%	254%
<b>2024 70 PREV FIC</b>	-5,54%	0,18%	2,39%	-4,79%									-7,75%	82,85%
CDI	0,97%	0,80%	0,83%	0,89%									3,53%	43,52%
% CDI	-	22%	287%	-									-	190%

**RETORNO COTA X BENCHMARK**



As rentabilidades do 70 PREV e do CDI foram calculadas a partir do início do Fundo em 02.09.2019.

**JANELAS**

	70 PREV	CDI	%
<b>3M</b>	-2,34%	2,54%	-
<b>6M</b>	-4,04%	5,41%	-
<b>12M</b>	9,40%	12,32%	76,33%
<b>24M</b>	14,58%	27,35%	53,30%
<b>36M</b>	21,44%	36,40%	58,89%
<b>48M</b>	88,56%	39,33%	225,17%
<b>INÍCIO</b>	82,85%	43,52%	190,37%

**ESTATÍSTICAS**

	70 PREV	CDI
<b>Maior Ret Mês</b>	11,10%	1,17%
<b>Menor Ret Mês</b>	-24,26%	0,13%
<b>Vol. 12M</b>	14,54%	0,06%
<b>Meses Positivos</b>	68%	100%
<b>Meses Negativos</b>	32%	0%
<b>Maior Queda Dia</b>	-9,66%	-

**COTA DE FECHAMENTO**

**1,8284868**

**PL TOTAL**

**R\$ 295.228.802,33**

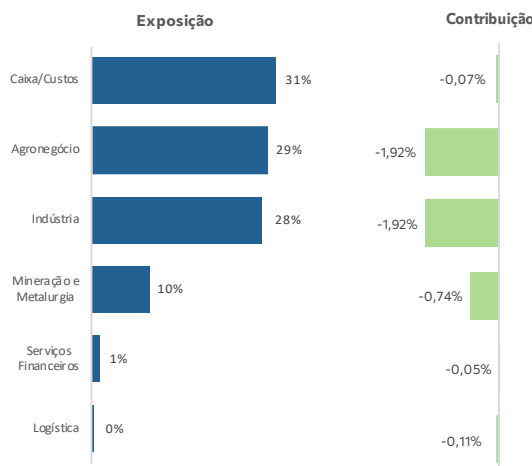
**PL MÉDIO 12M**

**R\$ 311.451.349,09**

**INFORMAÇÕES ADICIONAIS**

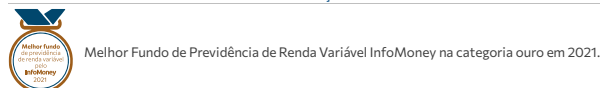
<b>ADMINISTRADOR</b> BTG Pactual Serviços Financeiros SA DTVM	<b>APLICAÇÃO</b> D+0
<b>GESTOR</b> Trígono Capital Ltda	<b>COTIZAÇÃO DA APLICAÇÃO</b> D+1
<b>CUSTÓDIA</b> BTG Pactual Serviços Financeiros SA DTVM	<b>RESGATE - COTIZAÇÃO</b> D+7
<b>PÚBLICO-ALVO</b> Destinado exclusivamente ao BTG PACTUAL VIDA E PREVIDÊNCIA S/A - Interessados no Fundo deverão acessar o BTG Digital e selecionar a opção "Previdência Privada".	<b>RESGATE - PAGAMENTO</b> D+2
<b>AUDITORIA</b> Ernst & Young	<b>CARÊNCIA</b> Não há
<b>APLICAÇÃO MÍNIMA</b> R\$ 1.000,00	<b>RESGATE ANTECIPADO</b> Não há
<b>MOVIMENTAÇÃO MÍNIMA</b> Não há	<b>TAXA DE ADMINISTRAÇÃO*</b> 2,00% ao ano
<b>SALDO MÍNIMO</b> R\$ 1000,00	<b>TAXA DE PERFORMANCE</b> 20% acima do CDI (Semestral)
<b>HORÁRIO DE MOVIMENTAÇÃO</b> Até às 14:00 horas	<b>TRIBUTAÇÃO</b> Regime Progressivo ou Regressivo, dependendo da escolha do cliente
<b>INÍCIO DO FUNDO</b> 02/09/2019	<b>IOF</b> Não há
<b>TIPO ANBIMA</b> Previdência - Multimercado	<b>CONTA CETIP</b> 32818002
<b>COTA</b> Fechamento	

**EXPOSIÇÃO / CONTRIBUIÇÃO (MÊS)**

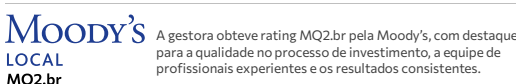


\* A Taxa de Administração máxima paga pelo Fundo, englobando a Taxa de Administração acima e as Taxas de Administração pagas pelo Fundo nos Fundos em que poderá eventualmente investir será de 2,75% ao ano

**PREMIAÇÃO**



**RATING**



**SIGNATÁRIO**



**DADOS BANCÁRIOS**

TRÍGONO BP 70 PREV FIC FIM | CNPJ: 33.146.130/0001-96 | BANCO BTG PACTUAL (208) | AG 0001 / CC: 1013382

**RELACIONAMENTO COM O INVESTIDOR**

+55 11 4780-0180  
ri@trigonocapital.com

Fundos de investimento não contam com garantia do administrador do fundo, do gestor da carteira, de qualquer mecanismo de seguro ou ainda, do fundo garantidor de créditos - FCC. A rentabilidade obtida no passado não representa garantia de rentabilidade futura. A rentabilidade divulgada não é líquida de impostos. É recomendada a leitura cuidadosa do regulamento, do formulário de informações complementares e da lâmina de informações essenciais pelo investidor ao aplicar seus recursos. Os investidores devem estar preparados para aceitar os riscos inerentes aos diversos mercados em que os fundos atuam e, consequentemente, possíveis variações no patrimônio investido.

